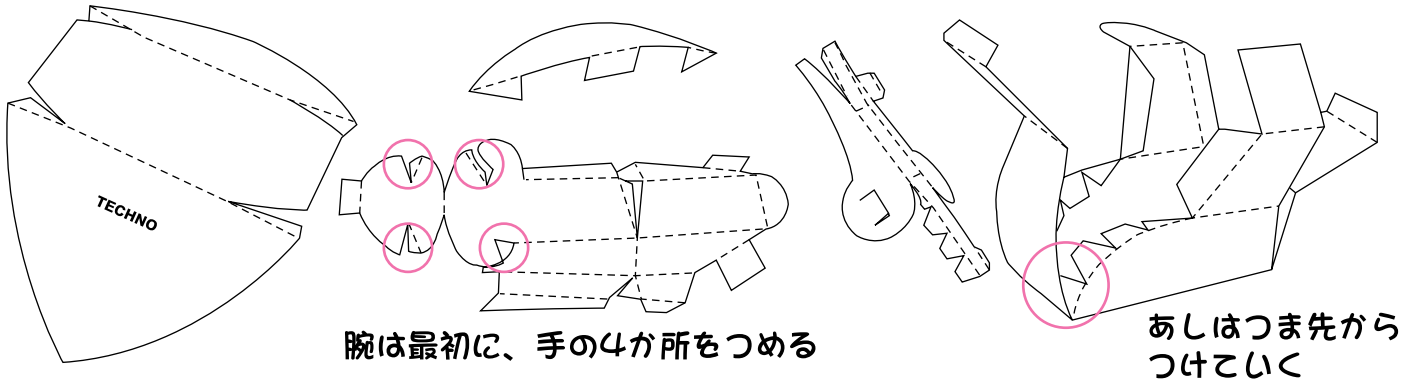
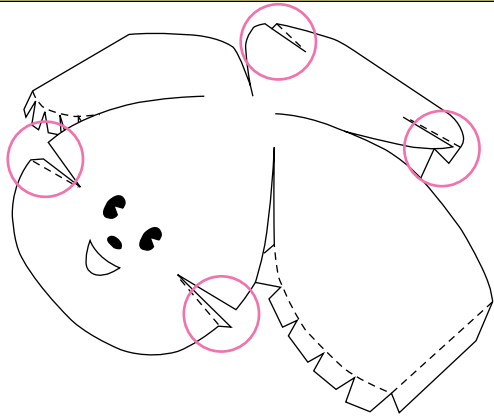


# テクノくん ペーパークラフト・作り方

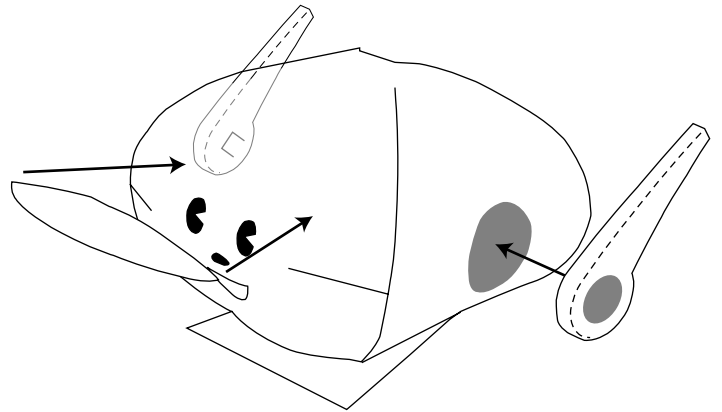
1.各製品のじっ線のところを切りぬいて組み立てていく (注意書きのない点線は全て山あい)



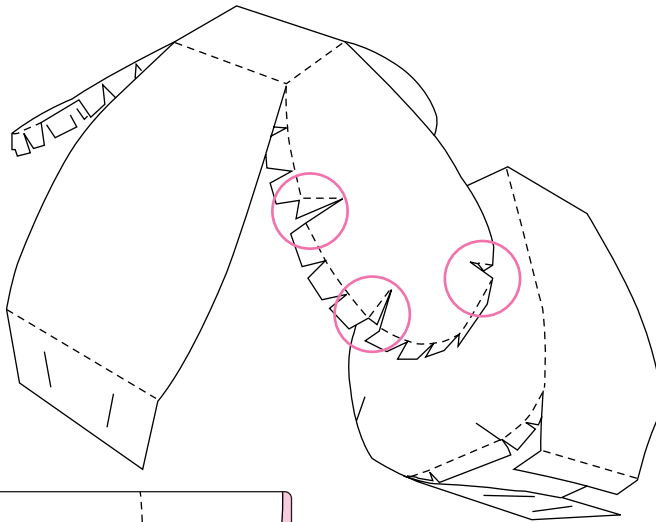
2.頭は、顔と後ろの2か所ずつをつめ、1辺ずつつないでいく



3.頭にアンテナ、バイザーをつける  
はいつける場所は写真を見る

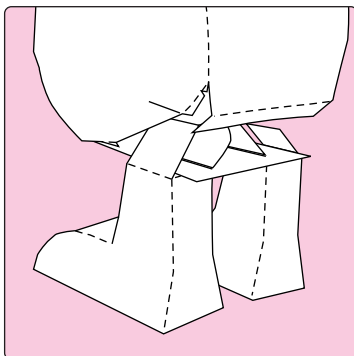


4.からだも頭と同じように作る



底はあぐにつけない

からだの底の切りこみに  
足の内がわ・丸い方の  
のりしろをさしこみ、  
外がわの四角いのりしろは  
そのまま内がわへはる



5.全てをつなげる

